



Mosquito Net Happy for stroller

find us on



www.lorelli.eu

Mosquito Net for stroller HAPPY /with zipper/

Product description:

Mosquito Net HAPPY provides suitable protection of your child against insects. It is light, comfortable, easy to mount, and supplied with a practical package for storage. It is suitable to be mounted on most models of baby strollers. The central zipper with two slides ensures the necessary access to your child.

ATTENTION!!!

!!! IN ORDER TO AVOID ANY DANGER OF SUFFOCATION, REMOVE THE NYLON PACKAGE BEFORE USING THIS ARTICLE. THIS PACKAGE MUST BE DESTROYED OR PRESERVED AWAY FROM BABIES AND CHILDREN! DO NOT LEAVE THE CHILD UNATTENDED!

Care and maintenance:

Clean with cool water and soft soap. Let it dry naturally. Do not wash in washing machines. Persevering spots may be removed with non-abrasive cleaning cream.

Mosquito net mounting

Place the piece of elastic situated in the upper part of the mosquito net onto the stroller canopy, as shown in Figure 1.

Pass the piece of elastic situated in the lower end of the mosquito net, as it must pass below the stroller leg rest (dotted line).

Attach the side pieces of elastic (2 pcs for various models) and button them up via tic-tac buttons - Figure 2. Figure 3 - Zipper



Content: 100% polyester



WARNING! To avoid danger of suffocation remove the plastic cover!
WARNING! Keep away from fire!

Мрежа против комари за количка HAPPY /с цип/

Описание на продукта:

Комарник ХЕПИ е подходящ за защита на вашето дете от насекоми. Той е лек, удобен, лесен за монтаж и има практична опаковка за съхранение. Подходящ за монтаж на повечето модели колички. Централно разположеният цип с два плъзгача, осигурява нужният достъп до вашето дете.

ВНИМАНИЕ!!!

ЗА ДА ИЗБЕГНЕТЕ ОПАСНОСТТА ОТ ЗАДУШАВАНЕ, СВАЛЕТЕ НАЙЛОНОВАТА ОПАКОВКА ПРЕДИ ДА ИЗПОЛЗВАТЕ ТОЗИ АРТИКУЛ.ТАЗИ ОПАКОВКА ТРЯБВА ДА БЪДЕ УНИЩОЖЕНА ИЛИ СЪХРАНЯВАНА ДАЛЕЧ ОТ БЕБЕТА И ДЕЦА! НЕ ОСТАВЯЙТЕ ДЕТЕТО БЕЗ НАДЗОР!

Грижи и поддръжка:

Почиствайте с хладка вода и мек сапун. Сушете по естествен начин. Не перете в перални машини.

Монтаж на комарника

Поставете ластика, който се намира в горния край на комарника, върху сенника на количката както е показано на Фигура 1.

Прекарайте ластика който се намира в долния край на комарника като премине под облегалката за крачета на количката (пунктираната линия).

Прикрепете страничните ластиси (2бр. за различни модели) и ги закопчайте с тик так копчетата - Фигура 2.

Фигура 3 - Цип



Състав: 100% полиестер



ВНИМАНИЕ! За да избегнете опасността от задушаване, моля отстранете опаковката!
ВНИМАНИЕ! Дръжте далеч от огън!

Net țânțar pentru cărucior HAPPY /cu fermoar/

Descrierea produsului:

Plasa împotriva insectelor HAPPY este potrivita pentru protectia copilului dvs. împotriva insectelor. Plasa este usoara, confortabila, usoara de montaj si are ambalaj practic pentru depozitare. Potrivita pentru montare pe diferite modele de carucioare. Fermoarul cu doua cursoare amplasat in partea centrala, asigura accesul necesar pana la copilul dvs.

ATENȚIE!!!

PENTRU A EVITA PERICOLUL DE SUFOCARE, INDEPARTATI AMBALAJUL DIN PLASTIC INAINTE DE A UTILIZA ACEST ARTICOL. ACEST AMBALAJ TREBUIE DISTRUS SAU PASTRAT DEPARTE DE ACCESUL BEBELUSILOR SI COPIILOR! NU LASATI NICODATA COPILUL FARA ATENTA SUPRAVEGHERE A UNUI ADULT!

Grija si intretinere:

Curatati cu apa calduta si sapun moale. Uscati in mod natural. Nu spalati in masina de spalat. Petele mai persistente pot fi inlaturate cu crema de curatare non-abraziva.

Montarea plasei împotriva insectelor

Amplasati elasticul care se afla in partea superioara a plasei, asupra copertinei caruciorului asa cum este aratat la Figura 1.

Treceti elasticul care sa afla situat in partea de jos a plasei împotriva insectelor, trecand pe sub spatarul pentru picioare al caruciorului (linia punctata).

Atasati elasticele laterale (2 buc. pentru modelele diferite) si fixati cu nasturi de tip tic-tac – Figura 2.

Figura 3 - Fermoar



Conținut: 100% poliester



Москитная сетка для коляски HAPPY /с застежкой-молнией/

Описание продукта:

МОСКИТНАЯ СЕТКА ХЭППИ служит для защиты Вашего ребенка от насекомых. Она легка, удобна, проста в установке и имеет практичную упаковку для хранения. Подходит для установки на большинство моделей колясок. Центральная расположенная молния с двумя бегунками обеспечивает нужный доступ к Вашему ребенку.

ВНИМАНИЕ!!!

ВО ИЗБЕЖАНИЕ ОПАСНОСТИ ЗАДОХНУТЬСЯ СНИМИТЕ ПОЛИЭТИЛЕНОВУЮ УПАКОВКУ ПЕРЕД ИСПОЛЬЗОВАНИЕМ АРТИКУЛА. ДАННУЮ УПАКОВКУ НУЖНО УНИЧТОЖИТЬ ИЛИ ХРАНИТЬ ВДАЛИ ОТ ДЕТЕЙ! НЕ ОСТАВЛЯЙТЕ РЕБЕНКА БЕЗ ПРИСМОТРА!

Уход и обслуживание:

Чистить прохладной водой с мягким мылом. Сушить естественным путем. Не стирать в стиральной машине. Устойчивые пятна можно вывести при помощи неабразивного чистящего крема.

Установка сетки:

Установите резинку, которая находится в верхнем конце сетки, на козырек коляски, как это показано на Рисунке 1.

Поместите резинку, находящуюся в нижнем конце сетки, под подставку для ножек коляски (пунктирная линия).

Закрепите боковые резинки (2 шт. для разных моделей) и застегните при помощи кнопок – Рисунок 2. Рисунок 3 - молния



Состав: 100% полиэстер



Κουνουπιέρα για το καρότσι HAPPY /με φερμουάρ/

Περιγραφή προϊόντος:

Η κουνουπιέρα HAPPY είναι κατάλληλη για προστασία του παιδιού σας από έντομα. Είναι ελαφριά, άνετη, εύκολη για στήριξη και έχει πρακτική συσκευασία διατήρησης. Είναι κατάλληλη για στήριξη στους περισσότερους τύπους καροτσιών. Έχει κεντρικό φερμουάρ, με κεντρική τοποθέτηση και δύο εξολκείς, που εξασφαλίζει την απαραίτητη πρόσβαση στο παιδί σας.

ΠΡΟΣΟΧΗ !!!

Για να αποφευχθεί ο κίνδυνος πνιγμού, αφαιρέσετε τη νάιλον συσκευασία πριν χρησιμοποιήσετε αυτό το προϊόν. Αυτή η συσκευασία πρέπει να καταστραφεί ή να διατηρείται μακριά από μωρά και παιδιά. Μην αφήνετε το παιδί χωρίς επίβλεψη !

Φροντίδες και συντήρηση:

Πρέπει να καθαρίζετε με χλιαρό νερό και ελαφρύ σαπούνι. Στεγνώστε με φυσικό τρόπο. Μην πλένετε σε πλυντήρια. Οι έντονοι λεκέδες μπορούν να αφαιρεθούν με κρέμα καθαρισμού χωρίς συστατικά απόξεσης.

Στήριξη της κουνουπιέρας:

Τοποθετήστε το λάστιχο, το οποίο βρίσκεται στην άνω άκρη της κουνουπιέρας, πάνω στο γείσο του καροτσιού, όπως απεικονίζεται στην Εικόνα 1.

Περάστε το λάστιχο, το οποίο βρίσκεται στην κάτω άκρη της κουνουπιέρας κάτω από την πλάτη, στα ποδαράκια του καροτσιού (διάστικτη γραμμή).

Στηρίξτε τα πλαϊνά λάστιχα (2 τεμ. για τους διαφορετικούς τύπους) και κουμπώστε τους με πρεσσαριστά κουμπιά. Εικόνα 2.

Εικόνα 3 - φερμουάρ



Σύνθεση: 100% πολυεστέρας



Zanzariera per passeggino HAPPY /con la chiusura lampo/

Descrizione del prodotto:

La zanzariera HAPPY è concepita per proteggere il vostro bambino contro gli insetti. È leggera, comoda, facile ad installare e possiede un imballaggio pratico di conservazione. Conviene per un'installazione sulla maggior parte dei modelli di passeggini. La chiusura lampo posta al centro, con due cursori a guida assicura un accesso diretto al vostro bambino.

ATTENZIONE!!!

Per evitare ogni rischio di soffocamento, ritirare l'imballaggio in plastica prima di utilizzare il prodotto. Questo imballaggio deve essere distrutto o fuori portata dei bambini! **NON LASCIARE IL BAMBINO SENZA**

SORVEGLIANZA!

Mantenimento:

Pulire all'acqua tiepida e sapone dolce. Asciugare all'aria. Non lavare in macchina. Le macchie tenaci possono essere tolte con una crema di pulizia non abrasiva.

Montaggio della zanzariera:

Ponete l'elastico che si trova alla cima della zanzariera, sulla vetrata del passeggino come illustrato sulla figura 1. Passate l'elastico che si trova in basso della zanzariera sotto il supporto piedi del passeggino (la linea punteggiata).

Fissate gli elastici laterali, (2 pezzi per i differenti modelli) con i bottoni a pressione, come illustrato sulla figura 2.

Figura 3 - cerniera



Contenuto: 100% poliester



Moustique net pour poussette HAPPY /avec fermeture à glissière/

Description du produit:

La moustiquaire HAPPY est conçue pour protéger votre enfant contre les insectes. Elle est légère, confortable, facile à installer et possède un emballage pratique de rangement. Convient pour une installation sur la plupart des modèles de poussettes. La fermeture éclair placée au centre, avec deux curseurs à glissière assure un accès direct à votre enfant.

ATTENTION !!!

Pour éviter tout risque d'étouffement, retirer l'emballage en plastique avant d'utiliser le produit. Cet emballage doit être détruit ou rangé hors de portée des bébés et des enfants! **NE PAS LAISSER L'ENFANT SANS SURVEILLANCE!**

Entretien et maintenance:

Nettoyer à l'eau tiède et savon doux. Sécher à l'air. Ne pas laver en machine. Les taches tenaces peuvent être enlevées avec une crème de nettoyage non abrasive.

Montage de la moustiquaire :

Placez la bande en caoutchouc, qui est située au sommet de la moustiquaire, sur la verrière de la poussette comme illustré sur la figure 1.

Passez la bande en caoutchouc qui se trouve en bas de la moustiquaire en dessous du support pieds de la poussette (la ligne pointillée).

Fixez les bandes en caoutchouc latérales (2 pièces pour les différents modèles) avec les boutons pression, comme illustré sur la figure 2.

Figure 3 - fermeture à glissière



Contenu: 100% polyester



Mosquito net a babakocsi HAPPY /cipzárral/

A termék leírása:

A HAPPY szunyogháló védi a gyermekét rovaroktól. Könnyű, kényelmes, egyszerű a szerelése és praktikus csomagolása van a tárolásához. A legtöbb babakocsira szerelhető. A közepén lévő két csúszkás cipzár biztosítja a szükséges hozzáférést a gyermekéhez.

FIGYELEM!!!

A FULLADÁSVESZÉLY ELKERÜLÉSE ÉRDEKÉBEN, TÁVOLÍTSA EL A MŰANYAG CSOMAGOLÁST A TERMÉK HASZNÁLÁSA ELŐTT. EZEN CSOMAGOLÁST MEG KELL SEMMISÍTENI VAGY BABÁKTÓL ÉS GYEREKEKTŐL TÁVOL KELL TARTANI! NE HAGYJA A GYEREKET FELÜGYELET NÉLKÜL!

Gondozás és karbantartás:


Tisztítsa langyos vízzel és lágy szapponnal. Szárítsa természetes módon. Ne mossa mosógépben. A makacs foltok eltávolításához nem koptató tisztító krémet használjon.

A szunyogháló szerelése:

Helyezze el a szunyogháló felső részén található gumiszalagot a babakocsi napvédőre, ahogyan az 1.sz. ábrán látható.

Tegye át a szunyogháló alsó részén található gumiszalagot a háttámla alá... (a szaggatott vonal).

Rögzítse az oldalsó gumiszalagokat (2 db. a különböző modelleknél) a gombok segítségével – 2.sz. ábra. 3. ábra - cipzár



Összetétele: 100% poliészter



Mreža za komarce za kolica HAPPY /cipzárral/

Opis proizvoda:

Zaštita od komaraca HAPPY je pogodna za zaštitu Vašeg deteta od insekata. Ona je lagana, udobna, laka za postavljanje i ima praktičnu ambalažu za čuvanje.. Pogodna je za postavljanje za većinu modela kolica. Centralni položaj rajsferšlusa sa dva klizača osigurava neophodni pristup Vašem detetu.

PAŽNJA!!!

DA BISTE IZBEGLI OPASNOST OD GUŠENJA, UKLONITE PLASTIČNI OMOTAČ PRE KORIŠĆENJA OVOG ARTIKLA. OVAJ PAKET MORA BITI UNIŠTEN ILI USKLADIŠTEN DALJE OD BEBA I DECE! NE OSTAVLJAJTE DECU BEZ NADZORA!

Čuvanje i održavanje:

Očistite toplom vodom i blagim sapunom. Šušite na prirodan način. Ne prati u mašini za pranje. Tvrdoglavi mrlje se mogu ukloniti neabrazivnom kremom za čišćenje.


Postavljanje zaštite od komaraca

Stavite lastiž, koji se nalazi na vrhu zaštite od komaraca na nadstrešnicu kolica kao što je prikazano na slici 1.

Prebaciti lastiž koji se nalazi sa donje strane zaštite od komaraca, tako da prođe ispod naslona za noge na kolicima (isprekidana linija).

Pričvrstite bočne lastiže (2 komada za različite modele) i pričvrstite ioh tik-tak dugmadima - Slika 2.

Slika 3 - zatvarač



Sastav: 100% polyester



Мрежа за заштита од комарци за количка HAPPY /со патент/

Опис на производот:

Комарникот HAPPY е погоден за заштита на вашето дете од инсекти. Тој е лек, удобен, лесен за монтажа и има практично пакување за складирање. Погоден за монтажа на повеќето модели на колички. Централно лоциран патент со два лизгача, обезбедува потребниот пристап до вашето дете.

ВНИМАНИЕ!!!

ЗА ДА ИЗБЕГНЕТЕ ОПАСНОСТ ОД ЗАДУШУВАЊЕ, ПРЕМАВНЕТЕ ПЛАСТИЧНО ПАКУВАЊЕ ПРЕД ДА КОРИСТИТЕ ОВОЈ АРТИКУЛ. ТОА ПАКУВАЊЕ МОРА ДА БИДЕ УНИШТЕНО ИЛИ ЧУВАНО ДАЛЕКУ ОД БЕБИЊА И ДЕЦА! НЕ ГО ОСТАВАЈТЕ ДЕТЕТО БЕЗ НАДЗОР!

Грижа и одржување:

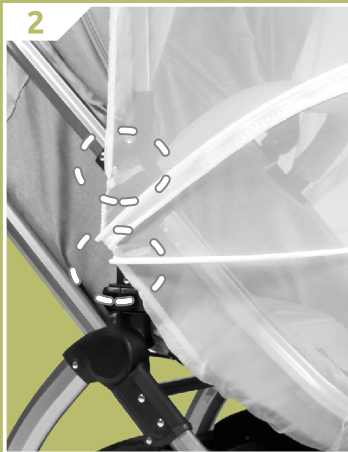
Чистете со млака вода и благ сапун. Сушете по природен начин. Не се пере во машини за перење. Тврдокорните дамки може да се отстранат со не-абразивна крема за почистување.

Монтажа на комарника

Стави ластикот, кој се наоѓа во горниот крај на комарника, врз сеници на количката како што е прикажано на Слика 1.

Ластикот кој се наоѓа во долниот крај на комарника поминува како мине под потпирачот за ногарки на количката (испрекинатата линија).

Прикачи страничните ластичиња (2бр. за различни модели) и ги заглавете со тик так копчињата - Слика 2. Слика 3 - патент



Состав: 100% полиестер



Mushkonjë neto për endacak HAPPY /me zinxhir/

Përshkrim i produktit:

Mbrojtësi mushkonjash HAPPY është i përshtatshëm për ruajtjen e fëmijës suaj nga insekte Ai është i lehtë, komod dhe montohet shumë lehtë dhe ka pako praktike për ruajtje. Është i përshtatshëm për montim në shumicën e modeleve të karrocave për fëmijë. Zinxhiri me dy rrëshqitës siguron qasjen e nevojshme te fëmija. KUJDES!!!

QË TË EVITOHET RREZIKU I ASFIKSISË , PARA SE TË PËRDORNI HIQNI PAKETIMIN PREJ NAJLONI NGA ARTIKULLI. PAKETIMI DUHET TË ASGJËSOHET OSE TË RUHET LARG FOSHNJAVE DHE FËMIJËVE. MOS E LËNI FËMIJËN PA MBIKËQYRJE !

Mirëmbajtja dhe kujdese:

Pastroni me ujë të vakët dhe sapun të butë. Tharja të bëhet në mënyrë natyrale. Të mos lahet në lavatriçe. Njollat mund të pastrohen me preparat pastrues jo abraziv.

Montimi i mbrojtësit mushkonjash :

Vendosni llastikun , që ndodhet në pjesën e sipërme të mbrojtësit mbi tendën e karrocës siç është treguar në Figurën 1 .

Vendosni llastikun që ndodhet në pjesën e poshtme të mbrojtësit duke kaluar nën mbështetësen për këmbët të karrocës (vija e treguar) .

Mbërtheni llastikat anësorë (2 copë për modelet e ndryshme) me kopsat tik- tak - Figura 2.

Figura 3 - zinxhir



Përbërja: 100% poliester



Moskitiera na wózek HAPPY /z zamkiem błyskawicznym/

Opis produktu:

Moskitiera Happy jest doskonała do ochrony dziecka przed owadami. Ona jest lekka, wygodna i łatwa do przymocowania oraz posiada praktyczne opakowanie do przechowywania. Dopasowana do większości modeli wózków. Centralnie położony zamek błyskawiczny z dwoma suwakami zapewnia dostęp do dziecka.

UWAGA!!!

ABY UNIKNĄĆ NIEBEZPIECZEŃSTWA UDUSZENIA SIĘ NALEŻY ZDJĄĆ OPAKOWANIE FOLIOWE PRZED KORZYSTANIEM.TO OPAKOWANIE POWINNO BYĆ ZNISZCZONE LUB PRZECHOWYWANE Z DALA OD DZIECI I NIEMOWŁĄT! NIE POZOSZAWIAĆ DZIECKA BEZ KONTROLI !

Pielęgnacja i utrzymanie:

Czyszczyć chłodną wodą i miękkim mydłem. Suszyć w sposób naturalny. Nie prać w pralce. Uparte plamy można usunąć za pomocą czyszczącego kremu ściernego.

Przymocowanie moskitiery

Postawić gumkę, która się znajduje w górnej części moskitiery na daszek wózka, jak jest pokazane na Figurze 1. Przeprowadzić gumkę, która znajduje się w dolnej części moskitiery tak, żeby się ciągnęła pod oparciem do nóg (linia przerywana) .

Przymocować gumki boczne (2sztuki do różnych modeli) I zapiąć za pomocą guzików zatrzaskowych - Figurze 2. Figurze 3 - zamek



Skład: 100% Polyester



Sinek teli HAPPY /fermuar ile/

Ürünün tanımı:

HAPPY sinekliği bebeğinizi haşerelere karşı korur. Hafif, kullanışlı, bebek arabasına kolayca takılır ve pratik saklama ambalajına sahiptir. Hemen hemen her marka bebek arabasına kolayca takılır.İki kaydırıcısı olan ortada bulunan fermuar çocuğunuza uygun erişim sağlar.

DİKKAT!!!

BOĞULMA TEHLİKESİNİ ÖNLEMELİK İÇİN, BU ÜRÜNÜ KULLANMADAN ÖNCE PLASTİK KAPLAMAYI ÇIKARIN.BU KAPLAMAYI YOK EDİN VEYA ÇOCUKLARIN ERİŞEMEYECEĞİ BİR YERDE TUTUN.İ ÇOCUĞUNUZU GÖZETİMSİZ BIRAKMAYINIZ!

Bakım ve temizleme:

Ilık su ve sabun ile temizleyiniz. Doğal olarak kurumasını sağlayınız.Çamaşır makinesinde yıkamıyınız. İnatçı lekeleri, aşındırıcı olmayan temizlik kremi kullanarak kaldırabilirsiniz.

Sinekliğin kurulumu

Figür 1'de gösterildiği gibi sinekliğin üst kısmında bulunan elastik bandı bebek arabasının gölgeliğine takınız. Sinekliğin alt kısmında bulunan elastik bandı arabanın arkasından geçirek tekerleklerine takınız. (kesikli çizgi).

Yan elastik bandları (farklı modeller için 2 adet) takınız ve çit çit dümelerle sabitleyiniz. - Figür 2.

Figür 3 - fermuar



İçerik: 100% polyester



